

**Curso:** 1°BASICO

**Asignatura:** Lenguaje

**Clase:** N° 3 Letra *M m*

**Instructivo:**

- Desarrollar las actividades en tu cuaderno donde copiarás, unirás y dibujarás.
- Mamita ruego explicar, que la copia sea en forma ordenada en su cuaderno.
- Favor ejercitar lectura de silabas *ma me mi mo mu* y de palabras con *m*.
- Mil gracias por su cooperación.

**Contenido:** Identificar los sonidos que componen las palabras (conciencia fonológica), reconociendo, separando y combinando sus fonemas y sílabas.

\* Mandar fotos con las actividades realizadas a mi correo [profesorajessica35@gmail.com](mailto:profesorajessica35@gmail.com)

Actividad 1: Presentación de la letra M m. Leer y copiar en su cuaderno.

## M de mamá

Ma Me Mi Mo Mu

mu mi me mo ma

mamá Mimí Memo

Mamá ama a Mimí



Mamá ama a Memo



Mi mamá me mima.



2. Une el grafema con la vocal.

M m — a = ma  
e = me  
o = mo  
i = mi  
u = mu



3. Copia en tu cuaderno y repite.

Ma me mi mo mu

Ma me mi mo mu

Ma me mi mo mu

Ma me mi mo mu

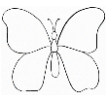
3. Escribe la sílaba inicial de cada dibujo.



ma



\_\_\_\_\_



\_\_\_\_\_



\_\_\_\_\_



\_\_\_\_\_



\_\_\_\_\_



\_\_\_\_\_




\_\_\_\_\_



\_\_\_\_\_



\_\_\_\_\_



\_\_\_\_\_

4. Une la escritura imprenta con la manuscrita que corresponde.

me

mi

mo

mo

mi

me

mu


ma

ma

mu

5. Dibujar


mamá 



Memo 



Mimi 



momia 



Ema 



6. Leer y copiar 5 veces en tu cuaderno con bonita letra.

Ema ama a mamá.

Ema ama a mamá.

Ema ama a mamá.

Ema ama a mamá.

Ema ama a mamá.



- Ejercita la lectura y escritura de Ma me mi mo mu

ma ma ma ma ma ma ma

me me me me me me me

mi mi mi mi mi mi mi

mo mo mo mo mo mo mo

mu mu mu mu mu mu mu

Mi mamá me ama. \_\_\_\_\_

Amo a mi mamá. \_\_\_\_\_

Mamá me mima. \_\_\_\_\_