

Curso: 1°BASICO

Asignatura: Artes Visuales

Clase: N° 4

Contenido: OA2 Experimentar y aplicar elementos del lenguaje visual en sus trabajos de arte: › línea (gruesa, delgada, recta, ondulada e irregular) › color (puro, mezclado, fríos y cálidos) › textura (visual y táctil)

Instructivo: Reconocer líneas rectas, curvas y tipos de líneas.

Dibujar usando líneas rectas y curvas.

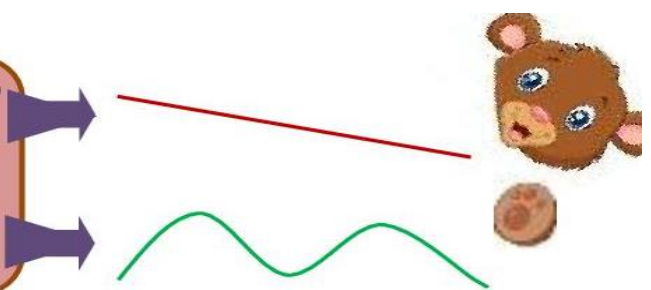
Remarcar y dibujar usando líneas.

Pega la guía en tu cuaderno para que quede como materia.

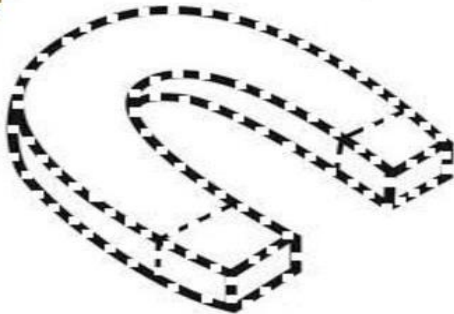
* Mandar fotos con las actividades realizadas a mi correo profesorajessica35@gmail.com

Actividad 1: Reconocer tipos de líneas y remarca en la figura líneas rectas y curvas. Pinta

- **LÍNEAS RECTAS:** Es el conjunto de puntos que tienen la misma dirección.
- **LÍNEAS CURVAS:** Es aquella línea que cambia de dirección constante.



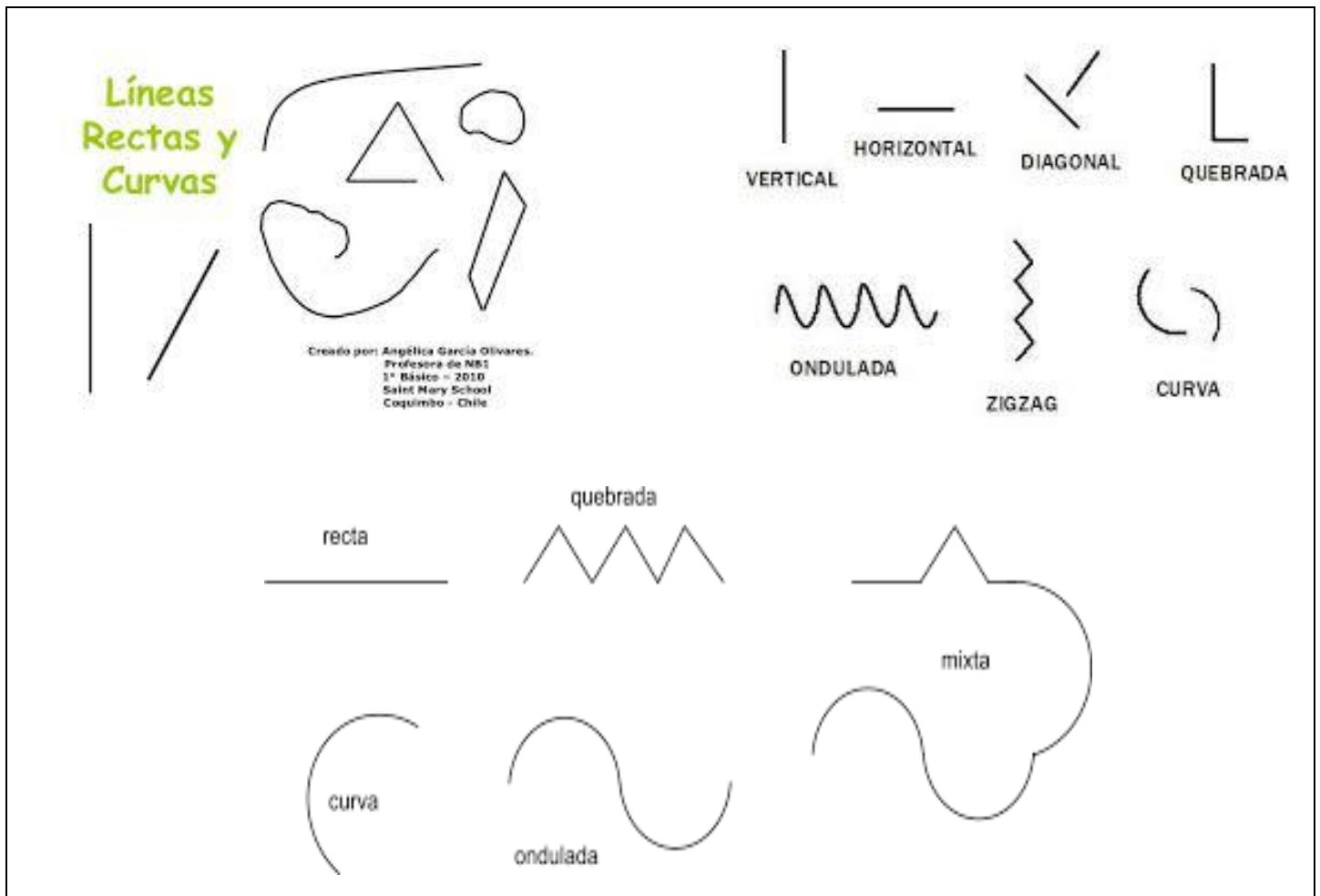

OBSERVA: con la unión de las líneas rectas y las curvas podemos graficar objetos, animales, personas, etc. Ejemplo: Delinea



Dibuja usando solo líneas rectas. ★

Dibuja sólo usando líneas curvas. ☾

Actividad 2: Observa los diferentes tipos de líneas. Realiza los ejemplos 1 y 2 en tu cuaderno.




Ejemplos.

1

2

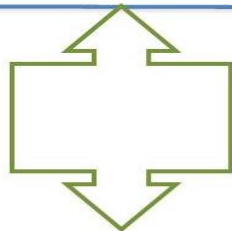

Marca tu mano y pinta sólo usando líneas.



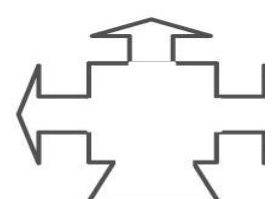
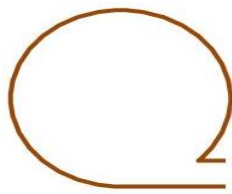

LÍNEAS ABIERTAS Y CERRADAS

1 **MARCA** Las figuras con líneas abiertas y **PINTA** las figuras con líneas cerradas.


Línea abierta:




Línea cerrada:



Actividad 3: -Remarca de color rojo las líneas rectas y de color azul las líneas curvas.



- **Une** cada figura con su nombre respectivo:



Línea recta

Línea curva