

**Curso: 1°BASICO**

**Asignatura: Historia**

**Clase: N° 6**

**Instructivo:** Desarrolla la guía de estudio “Identidad Personal”.

Realiza cada una de las actividades dadas.

Pinta usando variados colores, en forma ordenada y suave.

Pega la guía en el cuaderno para que quede como materia.

Revisa en tu libro de Historia, las páginas 24 a la 37.



\* Mandar fotos con las actividades realizadas a mi correo [profesorajessica35@gmail.com](mailto:profesorajessica35@gmail.com)


**Contenido: OA3** Registrar y comunicar información sobre elementos que forman parte de su identidad personal (nombre, fecha de nacimiento, lugar de procedencia, ascendencias, gustos, intereses, amigos y otros) para reconocer sus características individuales.

La **identidad** está formada por las características que nos hacen ser diferentes a todas las demás personas. Cada persona tiene su propia identidad ya que los seres humanos somos únicos.

### Identidad Personal:

1. **Pinta** la figura correspondiente:

Yo soy



(niña o niño)

Mi nombre es:

\_\_\_\_\_

Curso: \_\_\_\_\_

Mi cumpleaños es



\_\_\_\_\_

Dibújate:

2. **Dibuja** y pinta.

La **familia** a la que pertenecemos y su historia también forman parte de nuestra identidad.

F A M I L Y



**Dibuja** a tu familia.



3. **Dibuja** algunas de tus preferencias personales.

Amigos

Comida

Juego

Actividad

Viajes

Regalo

Película



<b>Tus amigos</b>	<b>Tu comida favorita</b>

<b>El animal que más te gusta</b>	<b>Tu pasatiempo o deporte preferido</b>

<b>Programa de televisión favorito</b>	<b>Juego preferido</b>

<b>Película favorita</b>	<b>Regalo preferido</b>

4. Todos nos parecemos en ...


Vamos en 1°



Somos chilenos



Dibújate haciendo tareas.



# Así soy yo

1. **Dibújate** en el recuadro y marca las características que te identifiquen.

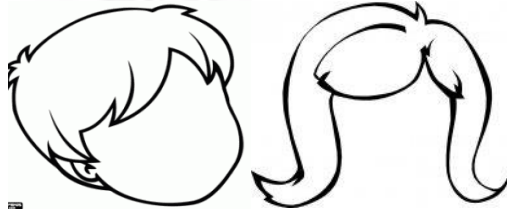


- Alegre
- Inteligente
- Estudioso
- Simpático
- Tímido
- Cariñoso

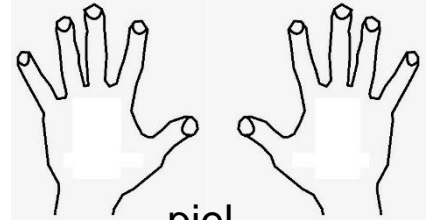
2. **Pinta** las partes del cuerpo según tus propias características.



ojos



pelo



piel

3. **Pinta** la alternativa que creas que se parece más a ti.

alegre



inteligente



tímido

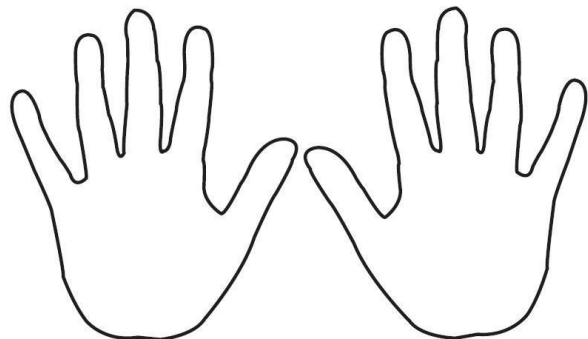


estudioso



4. **Escribo** con la mano izquierda o derecha.

Pinta la mano que corresponda.



izquierda

derecha

5. **Encierra** la alternativa correcta.

Francisco es un niño de 6 años, su papá se llama Raúl Pérez y su mamá se llama Rosa González. ¿Cuáles es el nombre completo de Francisco?



- a) Francisco Román.
- b) Francisco Pérez González.
- c) Francisco.

Según la siguiente imagen de Francisco, su principal característica personal es un niño:



- a) triste.
- b) Enojón
- c) Alegre.

- 6.- **Confecciona** tu Carnet de Identidad.

Tarea con nota:

1. Completar datos carnet identidad.
2. Datos deben ser escritos por alumnos.
3. Pegar foto del alumno
4. Plastificar con schot.

