

Curso: 1°BASICO

Asignatura: Historia

Clase: N° 7

Instructivo: Desarrollar guía de trabajo.

Pinta los dibujos de forma ordenada y clara.

Pega la guía en tu cuaderno para que quede como materia. Gracias.


* Mandar fotos con las actividades realizadas a mi correo profesorajessica35@gmail.com

Contenido: OA13 Mostrar actitudes y realizar acciones concretas en su entorno cercano (familia, escuela y comunidad) que reflejen: › el respeto al otro (ejemplos: escuchar atentamente al otro, tratar con cortesía a los demás, etc.) › la empatía (ejemplos: ayudar a los demás cuando sea necesario, no discriminar a otros por su aspecto o costumbres, etc.) › la responsabilidad (ejemplos: asumir encargos en su casa y su sala de clases, cuidar sus pertenencias y las de los demás, cuidar los espacios comunes, etc.)


OA14 Explicar y aplicar algunas normas para la buena convivencia y para la seguridad y el autocuidado en su familia, en la escuela y en la vía pública.

➤ **ACTITUDES DE RESPETO, EMPATÍA Y SEGURIDAD:**

1. Saludar




2. Escuchar atentamente a la persona que habla.



3. Pido la palabra para hablar y respeto los turnos.

–Dibújate pidiendo la palabra para hablar.



4. Presta ayuda a quien lo solicita.

– **Dibuja** 2 acciones en las que podemos ayudar a alguien.




5. Integramos a todos a nuestros juegos. **Coloca** un a lo correcto y una a lo incorrecto.





6. Guardan sus pertenencias y útiles.

– **Dibújate** guardando tus juguetes.





7. Mantienen el orden de los útiles y materiales comunes al curso.

– **Dibújate** ordenando tus cuadernos.



8. Asumir encargos con buena disposición.

– Dibuja algo en que tú ayudes.



9. Ayudar a resolver problemas. Pinta el círculo de los niños que ayudan a otros.



➤ **SEGURIDAD Y AUTOCUIDADO:**

Una norma es una regla que debe ser respetada y que permite ajustar ciertas conductas o actividades.

10. Normas destinadas a la protección en la clase y escuela.

– Dibuja no jugar con tijeras.


No correr sala

No jugar dulce

Mochilas silla




11. Normas para la seguridad en la vía pública. – Une cada dibujo con su norma.




Usar cinturón de seguridad.

Mirar para ambos lados al cruzar la calle.




No cruzar al medio de la calle.

Respetar el semáforo.



12. Normas que facilitan el aprendizaje.


Trabajar en silencio



Hacer mis tareas.




Tareas limpias y ordenadas.



13. Revisa y comenta cada una de las acciones. Dibuja una carita 😊 o una triste ☹️ según corresponda.

Reglas para la sala



Levanta la mano si quieres decir algo.



Comparte con tus compañeros.



Corre en la sala de clases.



Escucha con atención.




Trabaja tranquilamente.



Grita bien fuerte cuando quieras hablar.



Come en clases.



Llega puntual a la clase.