

Curso: 1°BASICO

Asignatura: Artes Visuales

Clase: N° 8

Instructivo: Realizar las actividades de la lectura El dinosaurio David.

Pintar de forma ordenada y usando variados colores.


Trabajo con nota.

-Enviar actividad a correo profesorajessica35@gmail.com. Muchas gracias

Contenido: OA3 OA4 OA5

Actividad N° 1: Escuchar y comentar la lectura.

El dinosaurio David



Había una vez un dinosaurio que se llamaba David que estaba fregando los platos del desayuno. Cuando David terminó se fue a beber agua y se comió unos peces que había allí. Cuando los peces estaban en su barriga le empezaron a hacer cosquillas y el dinosaurio se empezó a reír. Cuando paró de reírse se levantó y se puso a saltar para que salieran los peces. Los peces entonces salieron de la barriga y David dijo: ¡oh, es que había peces en el agua! Entonces se comió un donuts para desayunar y se fue a dormir para descansar.



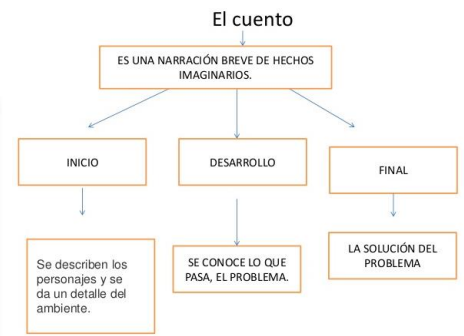
¿Cómo se llamaba el dinosaurio?

Escribe su nombre varias veces en el


<input type="text"/>	<input type="text"/>
<input type="text"/>	<input type="text"/>
<input type="text"/>	<input type="text"/>

Actividad N° 2: Dibujar el inicio, desarrollo y final de la lectura.
¡No te olvides pintar en forma ordenada!

Inicio	Desarrollo	Final



Actividad N° 3: Construir un títere del dinosaurio.



1. Pintar el dinosaurio.
2. Recortar.
3. Pegar palito de helado u otro.
4. Enviar foto de tu títere de dinosaurio.