

**Curso:** 1°BASICO

**Asignatura:** Artes Visuales

**Clase:** N° 9

**Instructivo:** Realizar las actividades “Paisajes de Chile” y “Colores cálidos y fríos”  
Pintar de forma ordenada y usando variados colores.  
Trabajo con nota.

-Enviar actividad a correo [profesoraJessica35@gmail.com](mailto:profesoraJessica35@gmail.com). Muchas gracias

**Contenido:** OA1 - OA2

1. Observar los diferentes “Paisajes de Chile”  
Elegir un paisaje y dibujar en tu cuaderno amarillo.  
Pinta usando variados colores.

Isla de Pascua







Valle del Elqui



Valle de la luna



Morro de Arica



2. **Reconocer** colores cálidos y fríos.  
**Pintar** usando colores cálidos o fríos.



Los colores nos producen diferentes sensaciones de acuerdo a su temperatura.

### Colores Cálidos

Son aquellos que van del rojo al amarillo en el círculo cromático y responden a la sensación térmica de **calor**.

### Colores Fríos

Son aquellos que van del morado al verde en el círculo cromático y responden a la sensación térmica de **frío**.



Colores cálidos



Colores fríos

-Mira cómo pueden quedar los animales si pintas con colores cálidos o fríos.

¡Pinta tú la cuncuna y la mariposa usando colores cálidos y fríos!

