

Curso: 1°BASICO

Asignatura: Lenguaje

Clase: N° 11

**Instructivo:** Desarrollar guía de trabajo con nota y pegar en cuaderno.  
Pintar donde corresponde con variados colores, de forma ordenada y suave.

Favor enviar copia o foto de la guía resuelta para revisar. Gracias  
Nuevo correo: [jhurtado.clases@colegionuevanazaret.cl](mailto:jhurtado.clases@colegionuevanazaret.cl)

**Contenido:** OA5-OA6-OA7-OA8-OA9-OA10-OA14-OA20-OA25

1. **Identificar** letra H h.


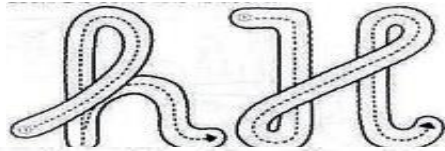
**Hippi el hipopótamo**



Hippi el hipopótamo  
está tomando el sol.  
Después toma un helado  
de nata y de turrón.

Se relame y se relame.  
Hoy el sol le da sopor  
y se mete en el fango  
a dormir un montón.

2. **Marcar** letra H h.



2. **Escribir** en tu cuaderno (una plana).

Hla he hi ho hu  
Hla he hi ho hu  
Hla he hi ho hu  
Hla he hi ho hu  
Hla he hi ho hu

3. **Reconocer** silaba inicial. - Escribir ha-he-hi-ho-hu



La h es mudita no suena.



helado hilo

5. **Leer** y dibujar.

humita 


helado

hueso

hilo

hipopótamo

6. **Escribir** en tu cuaderno y dibuja (una plana).



El hipopótamo toma helado.

El hipopótamo toma helado.  
El hipopótamo toma helado.  
El hipopótamo toma helado.  
El hipopótamo toma helado.

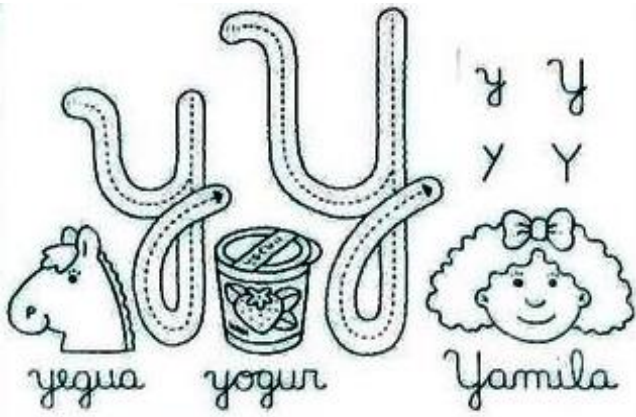
7. **Reconocer** número de silabas.

hilo = ● ●  
humita = ● ● ●  
helado =  
hola =  
humo =  
hipopótamo =  
Hilda =


8. **Escribir** con manuscrita y dibujar. Trabaja en tu cuaderno.

humo - helado - hilo  
hueso - hipopótamo - hielo -  
huemul - humita - huaso

9. **Pintar** la Y y




10. **Escribir** ya-ye-yi-yo-yu.



11. **Escribir** en tu cuaderno.

Ya ye yi yo yu

Ya ye yi yo yu 

Ya ye yi yo yu yate

Ya ye yi yo yu

Ya ye yi yo yu

12. **Leer** y dibujar palabras con y.

payaso

yuyo 

yema

yate

rayo

rey

yoyo

13. **Separar** en sílabas.

payaso = pa-ya-so

Yolanda =

yoyo =

yate =

yuyo =

rayo =

yema =

14. **Escribir** con manuscrita.

payaso = payaso

rey = rey

yoyo =

yate =

yuyo =

rayo =

yema =


15. **Leer** y responder.

**El rey de los payasos**

Yuyito es el rey de los payasos porque es el más divertido de todos.

Cada una de sus payasadas dan mucha risa.

Ayer cuando Yuyito se cayó al suelo y quedó patas para arriba, con su gorro colgando de un pié, mi amiga Yolanda y yo, no podíamos parar de reír.



a. ¿Cuál es el título de la lectura?

---

b. ¿Cómo se llama el payasito?

---

c. Escribe todas las palabras con y del texto.

---



---



---

16. **Reconocer** silaba ce ci.

ce      ci

cerro



circo



La c suena suave al lado de la e y de la i.

17. **Pintar** y unir palabras con ce ci.

ce

ciruela


cebra

ci

cisne


pecera

18. **Unir** la palabra y su dibujo.

cinco

cocina


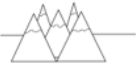



cerro

cien

circo

cincuenta

calcetín

50
100

19. **Escribir** con manuscrita.

cien = cien

ciruela =

cocina =

cinco =

cerro =

calcetín =

circo =

20. **Leer** y dibujar.

- 1- Cecilia usa en su pelo una cinta celeste.
- 2- Cecilia irá al circo con su papá.
- 3- Cecilia come cinco ciruelas en el paseo.

21. **Leer** y responder.

### El cisne y los peces



El cisne y los peces viven en el lago, en aguas azules celestes nadando.

El cielo y el lago del mismo color y hay peces que asoman cegados del sol.

Al cisne acarician las olas, y el sol ve nubes que pasan que son de algodón.

M<sup>a</sup> del Carmen Ruiz



1. **Escribe** palabras con ce ci de la lectura.

2. ¿Cómo se llama el poema?

3. ¿Dónde viven el cisne y los peces?

4. ¿De qué color son las aguas del lago?

5. ¿Qué cega a los peces? \_\_\_\_\_

6. ¿Quiénes acarician al cisne? \_\_\_\_\_

7. ¿Cómo son las nubes? \_\_\_\_\_

22. **Pintar** la letra Z z.



23. **Marcar** za zo zu.



24. **Escribir** en tu cuaderno.

Za zo zu  
 Za zo zu  
 Za zo zu  
 Za zo zu  
 Za zo zu



25. **Leer y pintar** palabras con z.



26. **Unir** la palabra con su dibujo.



27. **Separar** las oraciones.

La casa es azul = La casa es azul  
 El agua del pozo =  
 El zapato es café =  
 El pez nada =

28. **Comprensión** lectora.

Zulema usa sus zapatos azules en la fiesta.  
 Los zapatos azules son zuecos.



- ¿Cómo se llama la niña?
  - Zulema
  - Zulma
  - Zulen
- ¿Los zuecos son de color?
  - café
  - azul
  - salmón
- ¿Qué usa Zulema?
  - Sus botas
  - Sus zapatos
  - Sus sandalias
- ¿Los zapatos los usará en?
  - el jardín
  - una fiesta
  - un baile

29. **Copiar** en tu cuaderno.

Lla lle lli llo llu

Lla lle lli llo llu

Lla lle lli llo llu

Lla lle lli llo llu



32. **Separar** en sílabas.

castillo = cas - ti - llo

polilla =

llama =

pollo =

ardilla =

silla =

gallina =

semilla =

34. **Ordenar** oraciones.

es caballo lindo. El

El caballo es lindo.

amarillo. El es zapallo

duele Me la rodilla.

castillo El inmenso. es

bonito. es El anillo

30. **Leer** y dibujar.

anillo



silla

pollo

martillo

lluvia

cuchillo

33. **Escribir** con manuscrita.

llave = llave

llama =

pollo =

anillo =

silla =

gallina =

martillo =

cuchillo =

semilla =

35. **Leer** y elegir tres palabras con ll y hacer una oración.

.....  
caballo calle anillo gallo  
gallina pollo galleta chiquillo

**Corre el anillo**

Corre el anillo,  
por un portillo.  
Pasó un chiquillo,  
comiendo huesillos.  
A todos les dio,  
menos a mí.  
Corre que te pilla  
caballo tordillo.  
Dime ahora  
¿Quién lo tiene?



Ej.

1-El caballo es lindo.